

روش های درمان واریس مری

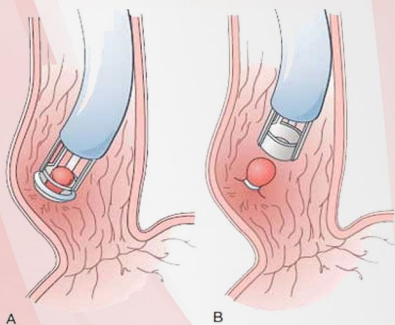
چهار روش درمانی که می توان با مشاوره از پزشک معالج بهترین گزینه را برای درمان بیماری انتخاب کرد.

۱- استفاده از داروها مانند پروپرانولول و نادرولول برای کاهش فشار خون سیاهرگ کبدی و کاهش خونریزی احتمالی

۲- باند لیگاسیون مری: بستن یک نوار پلاستیکی در اطراف سیاهرگ خونریزی دهنده توسط اندوسکوپی فوقانی

۳- تزریق دارو به درون واریس هادر حین عمل باند لیگاسیون مری به منظور منعقد کردن آنها

۴- TIPS یا استفاده از شانت برای منحرف کردن جریان خون از سیاهرگ کبدی و کاهش فشار آن و جلوگیری از خونریزی



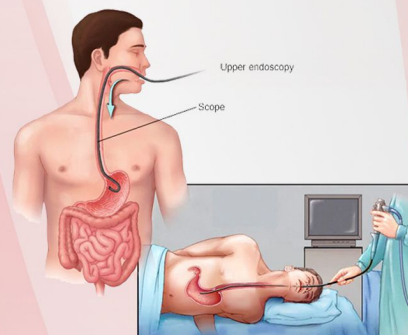
۱- سیروز کبدی: بعضی بیماریهای کبدی مانند هپاتیت، کبد الکلی، کبد چرب، و سیروز صفراوی اولیه موجب سیروز می شود.

۲- ایجاد لخته خون در رگ: وجود لخته خون در سیاهرگ پورتال یا سیاهرگی که آن را تغذیه میکند (سیاهرگ طحالی)، می تواند سبب آسیب کبدی و ایجاد واریس مری شود.

۳- عفونت های انگلی: عفونت انگلی میتواند باعث آسیب جدی کبدی شود.

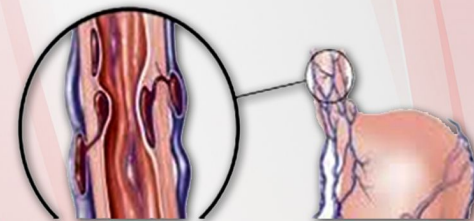
عوارض واریس مری

واریس مری اگر درمان نشود، ممکن است باعث خونریزی شدید که منجر به شوک و یا حتی مرگ شود.



واریس مری چیست؟

در افرادی که دچار بیماری های شدید کبدی هستند، گاهی جریان خون طبیعی که به سمت کبد می رود، توسط یک لخته یا بافت زخمی یا آسیب دیده در کبد، مسدود می شود. در این هنگام، فشار خون سیاهرگ کبدی زیاد میشود و ناچاراً جریان خون به رگ های اطراف از جمله، رگ های مری هدایت می شود (مری لوله ای است که حلق را به معده متصل میکند). رگ های خونی در مری نازک بوده و در اثر هجوم خون، متسع و بزرگ می شوند. به این حالت، واریس مری گفته می شود.



دلایل ایجاد واریس مری:

واریس مری متعاقب آسیب های شدید کبدی ایجاد می شود که سه نوع عمده آنها عبارتند از: سیروز کبدی، ترومبوز، عفونت انگلی

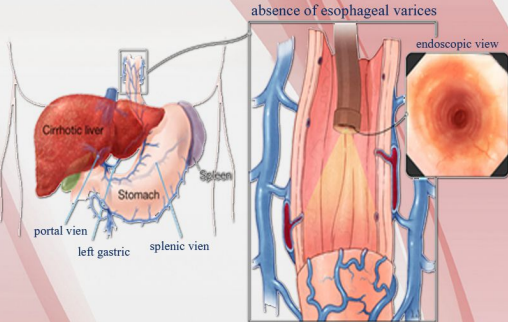


بیمارستان حضرت آیت ... العظمی گلپایگانی (ره)
مدیریت خدمات پرستاری - آموزش به بیمار



باند لیگاسیون مری

(روشی برای کنترل خون ریزی واریس مری)



تهیه کننده:

واحد آموزش به بیمار و ارتقای سلامت همگانی

www.golpayegani-h.ir

۰۲۵ ۳۶۱۶۱۱۱۱

بافت بسته شده توسط نوارپلاستیکی، به یک زخم کوچک تبدیل میشود و بعد از چند روز یا چند هفته التیام می یابد.

درد ناحیه گلو نیز، بین ۲۴ تا ۴۸ ساعت بعد از انجام باند لیگاسیون واریس مری برطرف می شود.

تغذیه بعد از باند لیگاسیون واریس مری

بهتر است تا ۶ ساعت بعد از انجام باند لیگاسیون مری چیزی خورده نشود. بعد باید با جرعه های کوچک آب یا مایعات سرد و شفاف شروع کرد. غذاهای نرم مانند فرنی، سوپ خامه و پوره سیب زمینی در هفته بعد مصرف میشود.



منابع:

کتاب داخلی و جراحی برونر و سوارث
better health

باند لیگاسیون مری چیست؟

باند لیگاسیون مری، روشی برای درمان سیاهرگ های متسع شده در مری است. این روش نیاز به عمل جراحی ندارد و هدف آن، جلوگیری از خونریزی و درمان واریس هاست. در معمولی ترین فرم آن، که به آن باند لیگاسیون واریس مری به روش آندوسکوپی گفته میشود، نوارهای پلاستیکی، به کمک یک آندوسکوپ انعطاف پذیر، در اطراف واریس های مری جا داده میشود.

آیا باند لیگاسیون واریس مری درمان کننده است؟

باند لیگاسیون مری ممکن است نیاز باشد ۲ تا ۸ هفته بعد تکرار شود تا جلوی خونریزی گرفته شده و واریس به طور کامل از بین برود.

عوارض باند لیگاسیون واریس مری

باند لیگاسیون مری روش بی خطری است، به دیواره مری آسیب نمی رساند و فشار را در سیستم پورتال افزایش نمی دهد.